



## Scheda Struttura Ricettiva

### Informazioni generali

Nome struttura ricettiva	Hotel Vittoria
Tipologia	Hotel/albergo
Indirizzo	Via P. Buonaparte 240
Città	Viareggio
Contatti	Tel +39 0584 48526 Email: <a href="mailto:info@vittoriaalbergo.it">info@vittoriaalbergo.it</a>
Sito web	<a href="http://www.vittoriaalbergo.com">www.vittoriaalbergo.com</a>
Sito web accessibile conforme alle WCAG 2.1	NO
Prenotazioni online	SI
Breve descrizione	L'Hotel Vittoria è situato in pieno centro a Viareggio a due passi dalla "passeggiata", dal mare e subito di fronte alla pineta.

TESTATO E REVISIONATO DA: [Associazione di Promozione sociale Handy Superabile nel 2024](#)

**Nota Bene** Le informazioni che seguono si riferiscono alla data di verifica riportata in calce ad ogni scheda. L'Associazione non è responsabile di eventuali modifiche significative apportate dalla struttura dopo la visita.





## Sommario

Scheda Struttura Ricettiva .....	1
Informazioni generali.....	1
Arrivo alla struttura.....	3
Come raggiungere la struttura .....	3
Percorso dal parcheggio privato/pubblico all'ingresso .....	4
Ingresso struttura.....	5
Hall - Reception .....	7
Camere/appartamenti .....	8
Camere/appartamenti adattati per gli ospiti con mobilità ridotta .....	8
Servizi igienici nella camera degli ospiti con mobilità ridotta.....	9
Bar/ristorante .....	11
Percorsi interni e servizi comuni .....	13
Percorsi interni.....	13
Servizi igienici comuni.....	14
Studi medici/strutture sanitarie.....	15





## Arrivo alla struttura

### Come raggiungere la struttura

In auto	<p>da nord: Da nord e dall'autostrada A1, prendere l'autostrada A11 Firenze Mare in direzione di Lucca-Pisa. Dopo Lucca, seguire le indicazioni per Viareggio, continuare per altri 18 km ed uscire a Viareggio. Da Genova e dall'autostrada A12, prendere l'uscita Viareggio.</p> <p>da sud: Da sud e dall'autostrada A1 Roma-Firenze, prendere l'autostrada A11 Firenze Mare in direzione di Lucca-Pisa nord. Dopo Lucca, seguire le indicazioni per Viareggio e proseguire per altri 18 km. Dall'uscita autostradale, seguire le indicazioni per Marco Polo e poi per il mare.</p>
In aereo	Aeroporto G. Galilei Pisa
Servizio di assistenza per persone con disabilità	SI
Imbarco/sbarco del passeggero con mobilità ridotta	con sedia di cortesia e ambulift/finger. Prevista assistenza completa in partenza e in arrivo.
Percorsi tattili per ciechi e ipovedenti	SI, presenti percorsi LOGES completi di mappe tattili per facilitare lo spostamento.
Presente un locale wc accessibile con maniglie di sostegno	SI
Presente navetta trasferimento	SI. Navetta ecologica automatizzata "PEOPLE MOVER" per stazione centrale Pisa.
In treno	
Stazione più vicina	nome Viareggio





Servizio di assistenza per persone con disabilità	SI
Note eventuali	Informazioni sull'accessibilità disabili: la stazione di Viareggio è dotata di carrello elevatore e servizio assistenza dedicato per gli ospiti portatori di handicap. Per richiedere il servizio di assistenza, il passeggero a ridotta mobilità può rivolgersi all'impresa ferroviaria con cui ha scelto di viaggiare oppure inviare una e-mail (almeno 24 ore prima) ad una delle 14 Sale Blu oppure recarsi direttamente in una della 14 Sale Blu o telefonare al numero unico nazionale 199 30 30 60 connesso alle 14 Sale Blu e attivo tutti i giorni, festivi inclusi, dalle ore 6:45 alle 21:30

### **Percorso dal parcheggio privato/pubblico all'ingresso**

Presenza di parcheggio privato	NO ma sono presenti nelle vicinanze 2 posti auto riservati ad ospiti con mobilità ridotta
Parcheggio pubblico nelle vicinanze	SI
Tipologia di pavimentazione del parcheggio pubblico	asfalto
Presenza di posto auto riservato a persone con disabilità nel parcheggio pubblico	SI 1 ogni 50 posti
Descrivere percorso dal parcheggio all'ingresso ed eventuali criticità	in piano
Distanza dal parcheggio all'ingresso	Dai 15 ai 50 metri





**Ingresso struttura**


E' presente un ingresso accessibile	SI ingresso principale
Modalità di accesso alla struttura	<input checked="" type="checkbox"/> tramite rampa di raccordo con il marciapiede
Tipologia della porta di ingresso	automatica
Larghezza utile porta/varco d'ingresso	superiore a 90 cm
Sono presenti indicatori e mappe tattili	NO



Progetto promosso da



Regione Toscana





Progetto realizzato con il contributo della



Presidenza del  
Consiglio dei Ministri  
Ministro per la disabilità



## Hall - Reception

Come si raggiunge dall'ingresso	in piano
Altezza banco di ricevimento	119 cm
Presenza di personale multilingue	SI
Tipologia di materiale informativo	<input type="checkbox"/> gli ospiti non udenti possono richiedere una guida in braille di Viareggio <input checked="" type="checkbox"/> SI con brochure
E' prevista assistenza iniziale ai visitatori con disabilità	<input checked="" type="checkbox"/> SI con giro di orientamento della struttura <input checked="" type="checkbox"/> SI con accompagnamento in camera <input type="checkbox"/> SI con servizio di facchinaggio
Sono previsti i seguenti ausili per i visitatori con disabilità	<input type="checkbox"/> carrozzina manuale <input type="checkbox"/> stampelle <input type="checkbox"/> sedia comoda per doccia
Il personale ha seguito corso di formazione su accoglienza persone con diverse disabilità	NO
	





## Camere/appartamenti

### Camere/appartamenti adattati per gli ospiti con mobilità ridotta

Numero e tipologia camere/appartamenti attrezzati/fruibili da persone con mobilità ridotta	<input checked="" type="checkbox"/> camere doppie 2 num.
Accesso alla camera da hall	<input checked="" type="checkbox"/> tramite elevatore Scegliere un elemento.
Accesso alla camera	<input checked="" type="checkbox"/> in piano
Tipologia della porta di ingresso	con maniglia a leva
Larghezza utile porta di ingresso	80 cm
Tipologia e altezza del letto	letto matrimoniale alto cm 57
Spazi liberi ai lati del letto	a sinistra superiore a 90 cm a destra superiore a 90 cm frontale superiore a 90 cm
Tipologia dell'armadio	ad ante scorrevoli
Spazio libero sottostante la scrivania	62 cm
In camera sono disponibili	<input type="checkbox"/> condizionatore e telefono con un punto sul tasto 5 <input checked="" type="checkbox"/> frigobar





**Servizi igienici nella camera degli ospiti con mobilità ridotta**

Accesso al locale	in piano
Larghezza utile porta d'ingresso	77 cm
Altezza WC	54 cm
Sedile WC con dente frontale aperto	SI
Maniglioni di sostegno	ad entrambi i lati
Doccetta flessibile a lato del wc	NO
Spazio libero ai lati del wc	a sinistra superiore a 90 cm





	a destra 22 cm frontale superiore a 90 cm
Campanello elettrico/telefono a lato wc	NO
Lavabo con spazio sottostante per accostamento carrozzina	77 cm
Altezza da terra bordo inferiore specchio	sufficiente per la fruizione da persona in carrozzina
	
Disponibile doccia accessibile agli ospiti con mobilità ridotta	SI a filo pavimento
Tipologia doccia	di tipo aperto
Sedia doccia	pieghevole
Maniglione di sostegno	SI
Presenza di soffione o saliscendi	con doccetta flessibile
Campanello elettrico/telefono lato doccia	SI





## Bar/ristorante

Tipologia di locale	Ristorante
Accesso al locale	<input checked="" type="checkbox"/> in piano
Larghezza utile porta/varco d'ingresso	superiore a 90 cm
Altezza Banco del buffet	alto 78 cm
Tipologia dei tavoli	a 4 gambi
Spazio sottostante i tavoli da terra	77 cm
Disponibilità di seggioloni per neonati	SI su richiesta
Menù multilingue	SI
Menù con app	NO
Menù in braille	NO
Servizio al tavolo per persone con disabilità	SI
Disponibilità di alimenti per celiaci	<input type="checkbox"/> pane <input type="checkbox"/> pasta <input type="checkbox"/> biscotti <input type="checkbox"/> gelati <input type="checkbox"/> alimenti pre-confezionati
A un cliente con mobilità ridotta è possibile riservare sempre lo stesso tavolo	SI






<p>Sono presenti servizi igienici fruibili da un ospite con ridotta mobilità (vedi “servizi igienici accessibili nei percorsi interni e servizi comuni)</p>	<p>NO</p>
<p>E' presente un'area riservata al pranzo per i piccoli ospiti</p>	<p>NO</p>
<p>E' disponibile un servizio di biberoneria attrezzata</p>	<p>SI su richiesta</p>
	
	
<p>Il locale dispone di veranda/dehors all'aperto</p>	<p>SI con scalino di 15 cm dall'interno, in piano dall'esterno</p>
<p>Tipologia dei tavoli</p>	<p>con supporto centrale</p>





## Percorsi interni e servizi comuni



### Percorsi interni

<p>Indicare se i percorsi di collegamento con le aree comuni sono in piano o con rampe o con scalini, oltre a quelli già descritti</p>	<p>Lungo i percorsi interni non ci sono segnali tattili (loges-vettore-variazioni cromatiche) che favoriscano l'orientamento ai non vedenti e ipo-vedenti.</p> <p>Le camere e le aree comuni sono raggiungibili in piano o tramite ascensore.</p> <p>Ascensore: La porta ha una luce netta della cabina di 79 cm e porte scorrevoli. La cabina misura 126 x 95 cm e il tasto più alto è a 129 cm. Il pulsante di chiamata esterno è invece a 107 cm da terra ed entrambe le tastiere hanno i pulsanti in braille.</p>
	
<p>Dalla camera visitata alle aree comuni presenti mappe e segnali tattili per non vedenti</p>	<p>NO</p>





## Servizi igienici comuni

Ubicazione del locale	nei pressi della hall
Modalità di accesso al locale	in piano
Larghezza utile porta d'ingresso	80 cm
Altezza WC	Non rilevata
Sedile WC con dente frontale aperto	SI
Maniglioni di sostegno	ad entrambi i lati
Doccetta flessibile a lato del wc	SI
Spazio libero ai lati del wc	a sinistra 60 cm a destra 38 cm frontale superiore a 90 cm
Campanello elettrico/telefono a lato wc	NO
Lavabo con spazio sottostante per accostamento carrozzina	77 cm
Altezza da terra bordo inferiore specchio	sufficiente per la fruizione da persona in carrozzina
Fasciatoio per neonati	NO
	





## Studi medici/strutture sanitarie

Ospedali nei pressi della struttura	<p>Ospedale Versilia Via SS 1 335 Lido di Camaiore (LU) Tel +39 0584 6051 Distanza 5.7 km</p> <p>Ospedale Civile, Usl toscana nord ovest presidio territoriale G. Tabarracci Via A. Fratti 530 Viareggio (LU) Tel +39 0584 6059320/6059219</p>
Eventuali strutture per la dialisi	<p>Ospedale Cisanello Pisa.</p> <p>Nel periodo giugno- settembre servizio dialisi vacanza con disponibilità di n. 6 posti letto; i trattamenti saranno articolati su tre giorni alla settimana (lunedì, mercoledì e venerdì) in orario serale dalle ore 18.00 alle ore 24.00</p> <p>Telefono +39 050 997250/997253/997256 telefonare dalle ore 8.00 14.00</p> <p>Email <a href="mailto:nefrotrap.pisa@ao-pisa.toscana.it">nefrotrap.pisa@ao-pisa.toscana.it</a></p>
Altre strutture sanitarie	<p>Croce Verde Viareggio Corso G. Garibaldi 208 Viareggio (LU) Tel +39 0584 30885</p>

